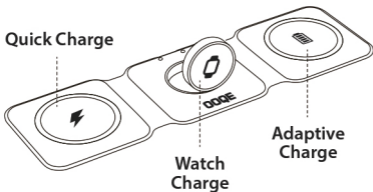


# OOQE®



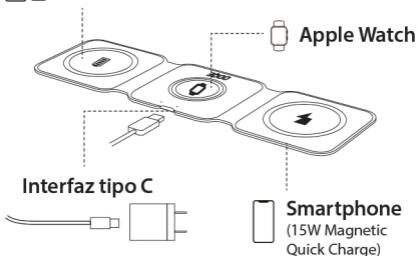
QCharge Pro

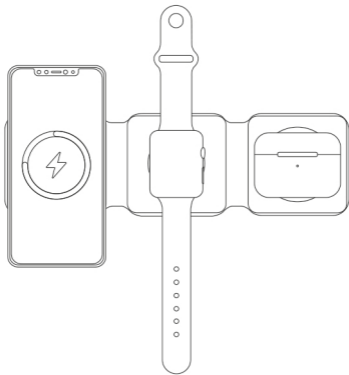
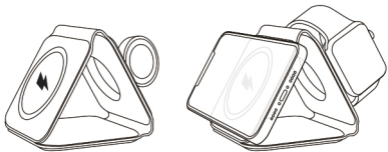
# Disposición del producto



## Smartphone / Auriculares

(Adaptive Charge: Smartphone: 5W / Auriculares: 3W)





# Especificaciones del producto

- Material: ABS + silicona
- Dimensiones: 247\*74,5\*7,5mm
- Interfaz: USB-C
- Entrada: 9V-2A, 12V-2A
- Salida de teléfono inteligente: 5W/7.5W/10W/15W
- Salida de Apple Watch: 2.5W
- Salida de auriculares inalámbricos: 3W
- Compatibilidad: Funciona con todos los smartphones y auriculares inalámbricos con función de carga inalámbrica según el estándar Qi. Nota: La estación Watch Charge solo es adecuada para el Apple Watch.

## Contenidos del paquete

- OOQE QCharge Pro cargador inalámbrico 3 en 1
- Cable de carga USB-C
- Manual de instrucciones digital

# Instrucciones

Enchufe el cable USB-C suministrado en el puerto USB-C del QCharge Pro. Conecte el otro extremo del cable a un adaptador con certificación CE. Si desea utilizar la estación Quick Charge, es importante que haya suficiente energía. Use un cargador rápido de 20 vatios o más para esto. Un cargador normal es suficiente para cargar un reloj inteligente en la estación Watch Charge o auriculares inalámbricos en la estación Adaptive Charge.

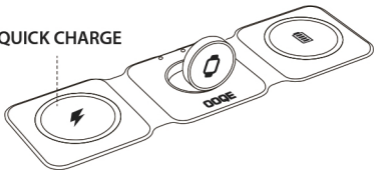


## Quick Charge:

Estación para smartphone (15 vatios)

Coloca tu smartphone en la estación Quick Charge. Su teléfono ahora se cargará rápidamente. Cuando esté completamente cargado, retira el teléfono. Nota: Use un adaptador con una función de carga rápida de 20 vatios o más para usar la función de Quick Charge.

**QUICK CHARGE**

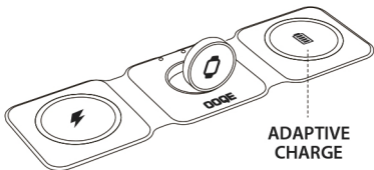




### **Adaptive Charge:**

Estación para auriculares inalámbricos (3 vatios)  
& smartphone (5 vatios)

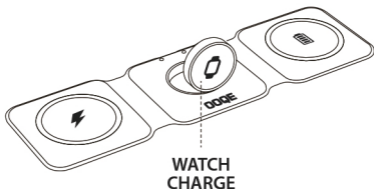
Coloque el estuche de sus auriculares inalámbricos en la estación Adaptive Charge. Nota: debe tener una función de carga inalámbrica. También puede colocar su smartphone aquí. El smartphone se carga a velocidad normal. El Adaptive Charge se adapta al dispositivo que se está cargando. Proporciona una potencia de 3 vatios para auriculares inalámbricos y de 5 vatios para tu teléfono móvil. Esto asegura una larga duración de la batería de sus dispositivos. Ideal para cargar tu teléfono móvil por la noche o cuando tienes tiempo. Si aún desea cargar su teléfono inteligente más rápido, colóquelo en la estación Quick Charge. Cuando los dispositivos estén completamente cargados, retírelos.





## Watch Charge: Estación para Apple Watch

Coloque su reloj inteligente en la estación Watch Charge. Puede colocarlo sobre él o levantar el compartimento previsto y colocar el reloj a su alrededor. Cuando el reloj inteligente esté completamente cargado, retírelo.



### Atención:

- Si no hay dispositivos en las estaciones, es mejor quitar el QCharge Pro del enchufe.
- Utilice el cable suministrado para cargar.
- Recomendado: Adaptador USB-C certificado CE de al menos 20 Watt.

# OOQE Service Center

El Equipo OOQE siempre está listo

Si tiene alguna pregunta, comentario o defecto, puede enviarnos un correo electrónico a [info@ooqe.eu](mailto:info@ooqe.eu).

¡Hacemos nuestro mejor esfuerzo para responder dentro de 1 día hábil!

## CONFORMIDAD UE

**Cumplimiento de la directiva EMC:**

Este producto cumple con los requisitos de protección establecidos en la Directiva de la UE 2014/30/UE de la Comisión Europea sobre la armonización de la legislación de los Estados miembros con respecto a la compatibilidad electromagnética.

**Directiva ROHS:**

Este producto cumple con las directivas europeas sobre sustancias peligrosas.

